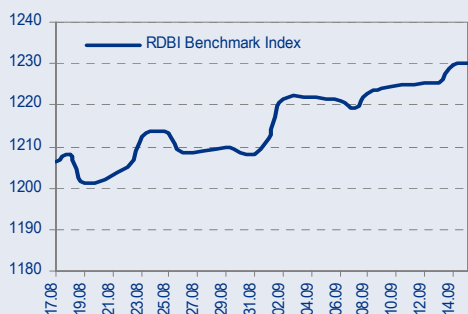
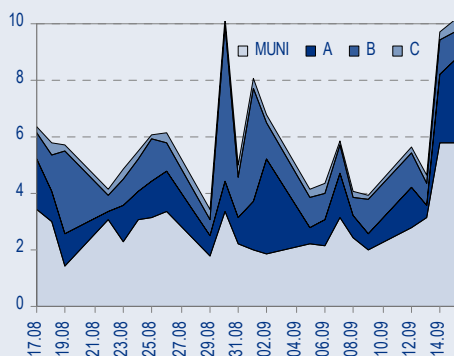




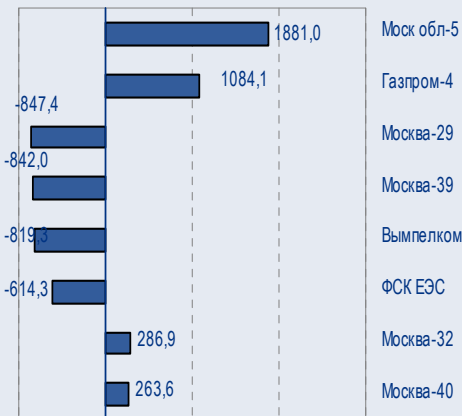
БЕНЧМАРК ИНДЕКС КОРПОРАТИВНЫХ ОБЛИГАЦИЙ



ОБОРОТЫ ВТОРИЧНОГО РЫНКА КОРПОРАТИВНЫЕ И МУНИЦИПАЛЬНЫЕ ОБЛИГАЦИИ (БИРЖА И РПС, МЛРД РУБ.)



ЛИДЕРЫ ТОРГОВЫХ ОБОРОТОВ БИРЖА И РПС, МЛН РУБ. (СО ЗНАКОМ ИЗМЕНЕНИЯ ЦЕНЫ)



МАКРОСТАТИСТИКА

16.09.2005 Пред. день

Остатки на корсчетах ЦБ, млрд руб.	305,4	334,1
Обменный курс ЦБ РФ, руб.	28,3698	28,32
Обменный курс USD/EUR	1,2290	1,2227
Цена на нефть URALS, \$/барр.	57,91	58,44
Резервы ЦБ РФ, млрд \$ *	148,2	0,1
MIBOR, %	1,7	1,9
Ставки overnight (оценка ФК Уралсиб)		
Банки первого круга, %	0,5-1,0	0,3-0,8
Банки второго круга, %	0,5-1,0	0,5-1,0
Банки третьего круга, %	1,0-1,5	1,0-1,5

*Предыдущая неделя

РЫНОК РУБЛЕВЫХ ОБЛИГАЦИЙ

Утро началось довольно мрачно – большая часть длинных выпусков ОФЗ и Москвы проигрывали в цене к предыдущему дню по 100-150 б.п. К середине дня ситуация начала выправляться и к концу дня падение цен не было драматичным, а не успевшие сильно вырасти корпоративные облигации пытались сделать это вчера.

Аукцион по размещению выпуска Самарской области показал, что спрос на бумаги 2-го эшелона также существенный, причем инвесторы были готовы покупать бумагу с дюрацией 4,26 года по доходности 6,82% при том, что выпуск Москва-41 с несколько более низкой дюрацией (3,8 года) давал вчера доходность на уровне 6,79%.

По сравнению с торговыми оборотами прошедших двух дней (по 5-5,5 млрд руб. в каждом секторе) сегодняшний день, вероятно, выдастся более спокойным, эффект пятницы окажет рынку посильную поддержку. Возможно продолжение продаж спекулятивными инвесторами в ОФЗ.

Компрессия спреда длинных ОФЗ к суверенным еврооблигациям продолжается. Сейчас спред выпуска ОФЗ 46018 к Russia'30 составляет всего около 160 б.п., сократившись с начала лета почти вдвое. Таким образом, даже допуская дальнейший рост цен суверенных еврооблигаций, запас снижения доходности для дальнего конца кривой ОФЗ ограничивается 40-60 б.п., поскольку сжатие спреда до уровня порядка 100 б.п нам представляется довольно проблематичным..... *стр.3*

ТАКЖЕ В НОМЕРЕ

ЭКОНОМИКА

Золотовалютные резервы достигли рекордной высоты

Согласно опубликованному 9 сентября отчету ЦБ РФ, золотовалютные резервы России достигли нового рекордного уровня – 151,9 млрд долл. Это на 100 млн долл. выше предыдущего рекорда, зафиксированного 1 июля 2005 г. – перед началом досрочных выплат по долгу России Парижскому клубу. *стр.4*

ЛУКОЙЛ

И снова успех? Прогноз результатов за I полугодие 2005 г. по US GAAP

..... *стр.4*

БАНКОВСКИЙ СЕКТОР

Размер возмещения вкладов может возрасти

Агентство по страхованию вкладов предложило повысить максимальный размер страхового возмещения частных депозитов, сообщает РИА Новости. На состоявшемся в четверг заседании руководители агентства рекомендовали повысить размер возмещения до 150 тыс. руб., а если сумма вклада превышает 150 тыс. руб., то компенсировать еще 100 тыс. руб. на 90%..... *стр.5*

СТАТИСТИКА..... *стр.6*

Новости

✦ 15 сентября 2005 года состоялось размещение пятилетнего облигационного выпуска Самарской области второй серии в объеме 2 млрд руб. В ходе размещения были поданы 224 заявки инвесторов. Общий объем спроса на аукционе составил 8 463,384 млн руб. по номиналу. Ставка первого купона составила 6,82%. Эффективная доходность облигаций к погашению составила 7% годовых. Весь облигационный выпуск был реализован в ходе аукциона в первый день размещения. [Cbonds]

✦ Газпромбанк разместил 10-летние еврооблигации на 1 млрд долл. под доходность 6,5% годовых, что соответствует доходности, превышающей на 190 базисных пунктов среднерыночную ставку по свопам. Спрос на бумаги Газпромбанка со стороны инвесторов превысил 6 млрд долл. Всего было подано порядка 400 заявок от инвесторов. Организаторами размещения выступили Citigroup и DrKW. [Cbonds]

**Новости**

- ✦ 15 сентября 2005 года состоялось размещение пятилетнего облигационного выпуска Самарской области второй серии в объеме 2 млрд руб. В ходе размещения были поданы 224 заявки инвесторов. Общий объем спроса на аукционе составил 8 463,384 млн руб. по номиналу. Ставка первого купона составила 6,82%. Эффективная доходность облигаций к погашению составила 7% годовых. Весь облигационный выпуск был реализован в ходе аукциона в первый день размещения. [Cbonds]
- ✦ 15 сентября 2005 года на ММВБ состоялся конкурс по определению процентной ставки 1 купона облигаций ЗАО «Банк Русский Стандарт» 5 выпуска объемом 5 млрд руб.. По итогам конкурса ставка купона установлена в размере 7,6% годовых. В ходе размещения было подано 66 заявок на 9 099,269 млн руб. по номиналу, что превышает объем займа более чем в 1,8 раза; диапазон ставки купонного дохода, указанный в заявках - 7,12-8,70 % годовых. Выпуск размещен в полном объеме в ходе конкурса, цена размещения облигаций равна 100% от их номинальной стоимости. [Cbonds]
- ✦ Газпромбанк разместил 10-летние еврооблигации на 1 млрд долл. под доходность 6,5% годовых, что соответствует доходности, превышающей на 190 базисных пунктов среднерыночную ставку по свопам. Спрос на бумаги Газпромбанка со стороны инвесторов превысил 6 млрд долл. Всего было подано порядка 400 заявок от инвесторов. Организаторами размещения выступили Citigroup и DrKW. [Cbonds]
- ✦ Рейтинги 9 российских банков - Сбербанка, ВТБ, Газпромбанка, Банка Москвы, Русского Банка Развития, ВЭБа, Россельхозбанка, КБМ-Банка, Райффайзенбанка Австрия - поставлены агентством Moody's в список на пересмотр с возможным повышением. Пересмотр рейтингов банков вызван решением о постановке в список на пересмотр суверенного рейтинга, а также потолка рейтинга банковских депозитов РФ в иностранной валюте (Ba1) с возможным повышением. [Moody's]
- ✦ 15 сентября 2005 года ФСФР зарегистрировала выпуск облигаций серии 02 ООО ЮТэйр-Финанс общим объемом 1 млрд руб. [Cbonds]
- ✦ 15 сентября 2005 года ФСФР зарегистрировала выпуск облигаций серии 01 ОАО Московское областное ипотечное агентство общим объемом 1,5 млрд руб. [Cbonds]
- ✦ Продав свой пакет в «Связьинвесте», государство может помочь компаниям холдинга модернизировать сети для силовых структур. Подготовленные правительством документы предусматривают, что до 2012 г. на эти цели может быть направлено около 480,6 млн долл. [Ведомости]



Рынок рублевых облигаций

КОММЕНТАРИИ ПО РЫНКУ

Прошедшим днем

Утро началось довольно мрачно – большая часть длинных выпусков ОФЗ и Москвы проигрывали в цене к предыдущему дню по 100-150 б.п. К середине дня ситуация начала выправляться и к концу дня падение цен не было драматичным, а не успевшие сильно вырасти корпоративные облигации пытались сделать это вчера.

Аукцион по размещению выпуска Самарской области показал, что спрос на бумаги 2-го эшелона также существенный, причем инвесторы были готовы покупать бумагу с дюрацией 4,26 года по доходности 6,82% при том, что выпуск Москва-41 с несколько более низкой дюрацией (3,8 года) давал вчера доходность на уровне 6,79%.

Из других событий отметим вчерашнее размещение еврооблигаций Газпромбанка, где спрос превысил предложение в более чем 6 раз, любопытно, что происходило это на фоне растущих доходностей американских Treasuries.

Значение индекса Uralsib-RDBI равно сегодня 1229,976 (+0,431).

Валютный рынок

Опубликованные вчера в США экономические данные подтвердили опасения инфляции, на чем 10-летние Treasuries выросли в доходности до 4,229%.

Курс евро – снова едва ниже отметки 1,23, курс руб./долл. – 28,296.

Денежный рынок

Ставки overnight – 0,5-1,0%. Ждем подорожания ставок МБК на следующей неделе, опасения вызывает также конец 3-го квартала, где возможно повторение ситуации конца июня – сильный рост краткосрочных ставок.

Торговые идеи

Из качественных бумаг на покупку мы рекомендуем выпуски: Сибирьтел-4 (7,7%), Мечел-ТД (7,34%), УВЗ (9,63% на 13 мес.).

Нашими фаворитами остаются выпуски облигаций Адамант (11,85% на 9,6 мес.), Волга (12,03% на 19,1 мес.), ДжейЭфСи-2 (10,73% на 15,8 мес.), СМАРТС-3 (10,2 на 13 мес.).

Держать выпуск Газпром-3, цель – 6% по доходности.

Сегодня

По сравнению с торговыми оборотами прошедших двух дней (по 5-5,5 млрд руб. в каждом секторе) сегодняшний день, вероятно, выдастся более спокойным, эффект пятницы окажет рынку посильную поддержку. Возможно продолжение продаж спекулятивными инвесторами в ОФЗ.

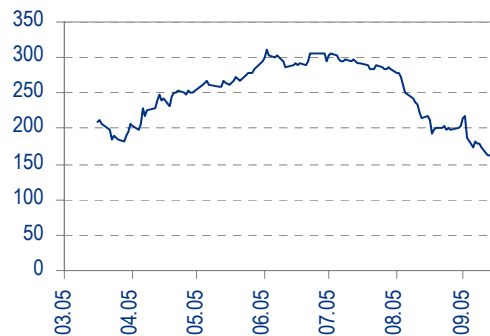
Среднесрочная перспектива

Компрессия спреда длинных ОФЗ к суверенным еврооблигациям продолжается. Сейчас спред выпуска ОФЗ 46018 к Russia'30 составляет всего около 160 б.п., сократившись с начала лета почти вдвое. Таким образом, даже допуская дальнейший рост цен суверенных еврооблигаций в результате апгрейда, запас снижения доходности для дальнего конца кривой ОФЗ ограничивается 40-60 б.п., поскольку сжатие спреда до уровня порядка 100 б.п нам представляется довольно проблематичным.

Тем не менее, спрос на рынке по-прежнему огромен, а если добавить к нему значительный объем погашений и офферт осенью, то можно сделать вывод, что рост вторичного рынка рублевых облигаций еще не окончен.

Анастасия Залеская, zal_av@uralsib.ru

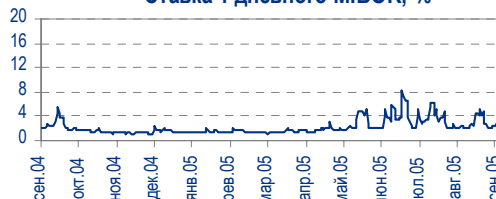
Спред выпуска ОФЗ 46018 к Russia'30



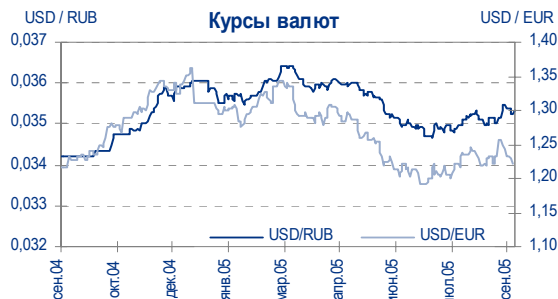
Остатки на корсчетах в ЦБ РФ, млрд руб.



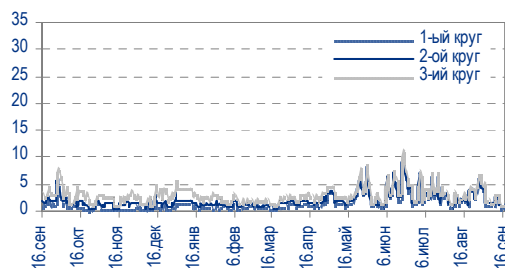
Ставка 1-дневного МВБОР, %



Курсы валют



Ставки Overnight (оценка ФК Уралсиб)




Экономика
Золотовалютные резервы достигли рекордной высоты

За неделю золотовалютные резервы выросли на 1,5 млрд долл. Согласно опубликованному 9 сентября отчету ЦБ РФ, золотовалютные резервы России достигли нового рекордного уровня – 151,9 млрд долл. Это на 100 млн долл. выше предыдущего рекорда, зафиксированного 1 июля 2005 г. – перед началом досрочных выплат по долгу России Парижскому клубу.

Механизм стерилизации денежной массы по-прежнему неэффективен...

Едва ли удивляет, что быстрый рост золотовалютных резервов возобновился сразу же после того, как Россия в середине августа завершила досрочные выплаты по долгу Парижскому клубу, составившие 15 млрд долл. Однако интенсивный рост резервов также свидетельствует о низкой эффективности механизма денежной стерилизации, используемого российскими властями для контроля над инфляцией. Таким образом, цена роста золотовалютных резервов – увеличение Центральным банком объема денежной эмиссии, что, в свою очередь, еще больше осложняет контроль над инфляцией.

...поскольку денежные запасы вновь на подъеме. Вчера ЦБ РФ сообщил, что объем денежных запасов в августе нынешнего года вырос на 3,3% – это самые высокие темпы роста за месяц с февраля 2005 г. В результате темпы роста увеличились с 9,2% (относительно соответствующего прошлогоднего показателя) в январе до 32,8% в августе, последний показатель является рекордным с ноября 2004 г.

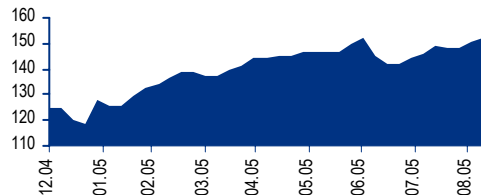
Владимир Тухомиров, tih_vi@uralsib.ru

ЛУКОЙЛ
И снова успех?
Прогноз результатов за I полугодие 2005 г. по US GAAP

Ожидается рост выручки и чистой прибыли. ЛУКОЙЛ 19–20 сентября планирует опубликовать финансовую отчетность за I полугодие 2005 г. по US GAAP. Мы полагаем, что результаты будут сильными. Выручка должна возрасти на 53% с уровня I полугодия 2004 г. до 22,4 млрд долл. благодаря высоким ценам на нефть. EBITDA, как мы прогнозируем, вырастет на 34% примерно до 4 млрд долл., а чистая прибыль достигнет 2,4 млрд долл., увеличившись на 43%. В то же время рост затрат ЛУКОЙЛа может оказаться более сильным, чем рост выручки, и, по нашим оценкам, норма EBITDA компании сократится с 20% в I полугодии 2004 г. до 18% в I полугодии 2005 г.

Резервы установили новый рекорд...

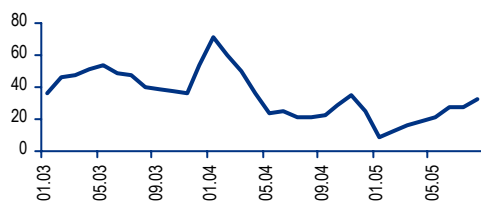
Золотовалютные резервы, млрд долл.



Источники: ЦБ РФ

...из-за роста денежной эмиссии

Денежные запасы, изм. к пред. году, %



Источники: ЦБ РФ



**I полугодие 2005 г. по US GAAP:
ожидаются сильные результаты**

Отчет о прибылях, млн долл.

	I п/г 04	I п/г 05П	Изм. за год, %
Итого выручка	14609	22353	53
Операционные расходы	1334	1580	18
Покупка нефти	4328	7348	70
Сбытовые расходы	1383	1784	29
Общие и административные расходы	922	1011	10
Амортизация	514	581	13
Налоги, кроме налога на прибыль	1558	2758	77
Акцизы и экспортные тарифы	1947	3766	93
Расходы на геологоразведку	87	68	-22
Списание основных фондов	71	40	-43
Итого затраты	12144	18937	56
ЕВИТ	2465	3415	39
Прибыль до налогового	2407	3347	39
Чистая прибыль	1688	2411	43
ЕВИТДА	2979	3997	34
Норма ЕВИТ	16,9%	15,3%	
Норма ЕВИТДА	20,4%	17,9%	
Норма чистой прибыли	11,6%	10,8%	

Источники: ЛУКОЙЛ, оценка УРАЛСИБа

Каюс Рапану, rap_ca@uralsib.ru
Алексей Кормициков, kog_an@uralsib.ru
Анна Юдина, udi_an@uralsib.ru

Банковский сектор

Размер возмещения вкладов может возрасти

Лимит страхового возмещения вкладов может быть повышен. Агентство по страхованию вкладов предложило повысить максимальный размер страхового возмещения частных депозитов, сообщает РИА Новости. На состоявшемся в четверг заседании руководители агентства рекомендовали повысить размер возмещения до 150 тыс. руб., а если сумма вклада превышает 150 тыс. руб., то компенсировать еще 100 тыс. руб. на 90%.

Предложенная мера призвана повысить доверие вкладчиков.

Предложение агентства еще должно быть одобрено Министерством финансов и правительством, но, так или иначе, оно свидетельствует о стремлении улучшить систему страхования вкладов и может повысить доверие населения к банковской системе.

Всего 25% вкладов защищены на 100%. На данный момент полностью застрахованными являются только вклады, не превышающие 100 тыс. руб. На их долю приходится лишь 25% агрегированной суммы депозитов.

Владимир Савов, sav_vn@uralsib.ru
Мария Плотникова, plo_my@uralsib.ru



Рынок рублевых облигаций

Выпуск	Объем выпуска, млн. руб.	Купонная ставка, %	Дата			Месяцев до		Цена	Изм.	Торговый объем, руб.	Котировки		Доходность, %				DVO1	Рейтинг		Сред. бл
			купона	оферты	погаш.	офрт.	погаш.				покупка	продажа	офрт.	погаш.	HPR	текущ.		S&P/M	НИК ойл	
КОРПОРАТИВНЫЕ ОБЛИГАЦИИ																				
ГОСКОМПАНИИ																				
Аижж	1 070	11,00	01.дек.05		01.дек.08		39,1			30 948 400	110,80	111,35								
Аижж-2	1 500	11,00	01.фев.06		01.фев.10		53,3			45 730 000	113,25	114,50								
Аижж-3	2 250	9,40	15.окт.05		15.окт.10		61,9			129 800 000	107,55	108,30								
Аижж-4	900	8,70	01.ноя.05		01.фев.12		77,7													
АЛРОСА-19	3 000	16,00	23.окт.05		23.окт.05		1,3			8 088 000	101,03	101,34						B/Va3	A-	
ВТБ-3	2 000	14,00	22.фев.06		22.фев.06		5,3				102,90	103,95						BB+/Ba1		
ВТБ-4	5 000	5,60	22.сен.05	25.мар.06	19.мар.09	6,4	42,7											BB+/Ba1		
Газпром-2	5 000	15,00	03.ноя.05		03.ноя.05		1,6	101,90	0,87	81 521 019	100,81	101,90	0,99	0,99	14,72	0,14		BB-/Baa3	A	
Газпром-3	10 000	8,11	23.январ.06		18.январ.07		16,3				102,30	102,65						BB-/Baa3	A	
Газпром-4	5 000	8,22	15.фев.06		10.фев.10		53,6	104,97	0,07	1 084 129 800	105,05	105,15	7,01		7,83	3,73		BB-/Baa3	A	
Газпром-5	5 000	7,58	11.окт.05		09.окт.07		25,1	102,65	0,06	2 053 000	102,30	102,80	6,29		7,38	1,89		BB-/Baa3	A	
Газпром-6	5 000	6,95	09.фев.06		06.аг.09		47,4											BB-/Baa3	A	
РАО ЕЭС-2	3 000	15,00	21.окт.05		21.окт.05		1,2	101,10	0,10	995 835	101,01	101,07	3,65	3,60	14,84	0,10		V+/ruA+	A-	
РЖД-1	4 000	6,59	07.дек.05		07.дек.05		2,8				100,00	100,45						BB+/ruAA+/Baa3	A	
РЖД-2	4 000	7,75	07.дек.05		05.дек.07		27,0				101,25	102,75						BB+/ruAA+/Baa3	A	
РЖД-3	4 000	8,33	07.дек.05		02.дек.09		51,3			336 000 000	104,85	105,10						BB+/ruAA+/Baa3	A	
ТНП	1 000	8,90	09.ноя.05		10.май.06		7,9				101,05								B+	
ФСК ЕЭС	5 000	8,80	20.дек.05		18.дек.07		27,5	104,06	-0,17	614 263 675	103,75	104,20	6,94		8,46	2,05		V+/ruA+	A	
ФСК ЕЭС-2	7 000	8,25	27.дек.05		22.июн.10		58,0											V+/ruA+	A	
СЫРЬЕ																				
Итера	1 200	13,50	07.дек.05	07.дек.05	07.дек.07	2,8	27,1			3 040 500	101,25	101,40								
Лукойл	6 000	7,25	22.ноя.05	20.ноя.07	17.ноя.09	26,5	50,8				101,55	101,84							BB/ruAA/Ba2	A
Новатэк	1 000	9,40	01.дек.05		30.ноя.06		14,7	102,20	0,20	1 022			7,58		9,20	1,11			195	
Нортгаз	2 100	16,00	09.ноя.05		09.ноя.05		1,8	100,88	0,11	30 025 173	100,88	101,00	9,94	9,54	15,86	0,15			C+	
Полиметалл	750	17,50	20.сен.05		21.мар.06		6,2												C-	
СУЭК-2	1 000	11,00	17.ноя.05	16.фев.06	15.фев.07	5,1	17,3	101,40	-0,20	1 014	101,40	101,60	7,80		7,51	10,85	0,39		C	
Татнефть-3	1 500	12,00	30.дек.05		01.июл.06		9,6				103,23	104,74							B-/B2	
ТНК-5	3 000	15,00	28.ноя.05		28.ноя.06		14,6	111,70	0,50	2 234 000	110,00	111,45	4,91		13,43	1,23		BB-/Ba2	A	
МЕТАЛЛУРГИЯ																				
Евраз	1 000	12,50	05.дек.05		05.дек.05		2,7	101,06	-0,44	10 106	101,05	101,40	7,60	7,39	12,37	0,22		V+/ruAA-/B1	B+	
Маир	500	12,30	04.окт.05	20.дек.05	03.апр.07	3,2	18,8				101,50	102,35							335	
Мечел	1 000	7,00	31.январ.06		31.январ.06		4,6												B	
Мечел-ТД	3 000	11,75	16.дек.05	16.июн.06	12.июн.09	9,1	45,5	103,22	0,02	73 237 095	103,05	103,35	7,36		7,03	11,38	0,72		264	
Мечел-СГ	2 000	10,69	24.ноя.05	25.май.06	22.ноя.07	8,4	26,6				102,05	102,61								
НСММЗ	1 000	12,10	21.ноя.05	22.май.06	19.май.08	8,3	32,6				102,50	103,00								
РусАлФин-2	5 000	8,00	20.ноя.05		20.май.07		20,4			23 016 600	100,55	101,00							NR	
Северсталь	3 000	8,10	29.дек.05		28.июн.07		21,7	102,03	0,31	5 101 500	102,25		6,98		7,94	1,62		V+/ruA+/B2	A-	
ТЧМ-2	1 000	11,00	02.дек.05	02.дек.05	02.дек.07	2,6	26,9	101,70	0,10	21 317 000	101,25	102,00	7,58		7,37	10,82	0,21		333	
Хайленд Голд	750	12,00	05.окт.05	04.окт.06	02.апр.08	12,8	31,0			8 164 000	101,90	102,51								
ТЕЛЕКОМУНИКАЦИИ																				
ВолгаТел	1 000	13,00	21.ноя.05		21.фев.06		5,3	102,80	-0,20	1 028 000	102,62	102,80	6,57	6,34	12,65	0,42		V+/ruA+	B+	
Вымпелком	3 000	9,90	15.ноя.05		16.май.06		8,1	101,95	-0,28	819 346 663	101,88	101,95	6,94	6,62	9,71	0,63		BB/B1	A-	
Дальсвязь	1 000	15,00	16.ноя.05	16.ноя.05	15.ноя.06	2,1	14,2												B-	
МГТС-4	1 500	10,00	26.окт.05	26.апр.06	22.апр.09	7,4	43,8			23 569 473	102,00	103,00						BB-/ruAA-	B+	
МГТС-5	1 500	8,30	29.ноя.05	29.май.07	25.май.10	20,7	57,1				101,80	102,20						BB-/ruAA-	B+	
Мегафон	1 500	11,50	07.дек.05		07.июн.06		8,8											V+/ruA+/B3	B+	
Мегафон-2	1 500	9,28	12.окт.05		11.апр.07		19,1				102,75	103,50						V+/ruA+/B3	B+	
Мегафон-3	3 000	9,25	18.окт.05		15.апр.08		31,4	103,65	-0,35	31 107 329	103,21	103,70	7,81		8,92	2,27		V+/ruA+/B3	B+	
С-Тел-2	1 500	13,20	05.окт.05	05.окт.05	03.окт.07	0,7	24,9			56 522 010	100,40	100,60						V+/ruA+	B	
С-Тел-3	1 500	9,25	01.дек.05	28.фев.08	24.фев.11	29,9	66,3	103,20	-0,60	1 032	103,21		8,03		8,96	2,13		V+/ruA+	B	
СибирьТел-3	1 530	14,50	13.январ.06		14.июл.06		10,1	105,95	-0,12	13 489 821	105,92	105,95	7,06	6,74	13,69	0,80			B	
СибирьТел-4	2 000	12,50	05.январ.06		05.июл.07		21,9	108,24	0,24	1 721 040	106,15	108,60	7,65		11,55	1,69			B	
СибирьТел-5	3 000	9,20	28.окт.05		25.апр.08		31,8	103,35	-0,05	40 716 733	103,20	103,40	7,90		8,90	2,29			B	
СМАРТС-2	500	10,00	26.дек.05	26.дек.05	26.июн.07	3,4	21,6			8 296 146	100,00	100,30							B-	
СМАРТС-3	1 000	15,10	04.окт.05	06.окт.06	29.сен.09	12,9	49,2	104,00	-0,23	717 600	103,85	104,00	10,20		14,52	0,96			479	
Таттелеком	600	11,75	11.ноя.05		06.май.07		19,9				105,15	107,00								
УрСИ-6	3 000	14,25	17.январ.06		18.июл.06		10,2	105,90	-0,10	6 341 035	105,89	105,95	6,97	6,67	13,46	0,82		V+	B+	
УрСИ-4	3 000	9,99	03.ноя.05		01.ноя.07		25,9	104,85	0,01	6 291 000	104,80		7,61		9,53	1,93		V+	B+	
УрСИ-5	2 000	9,19	20.окт.05		17.апр.08		31,5				103,36	103,50						V+	B+	
Центртел-3	2 000	12,35	16.сен.05	19.сен.05	15.сен.06	0,1	12,2												B	
Центртел-4	5 623	13,80	17.фев.06		21.аг.09		47,9	118,25	-0,28	29 806 428	118,55	119,00	8,44		11,67	3,53		CCC+/ruBB+	B	
ЦентТелеграф	500	16,00	22.ноя.05		22.аг.06		11,4											CCC+/ruBB+	B	
ЮТК	1 500	14,24	16.мар.06		14.сен.06		12,1	105,15	0,15	5 881 660	105,00	105,19	8,93	8,08	13,54	0,93		C+/ruBB/Caa1	B-	
ЮТК-2	1 500	12,00	08.фев.06	08.фев.06	07.фев.07	4,9	17,0	101,25	-0,01	13 187 063	101,25	101,50	8,89		8,66	11,85	0,38		C+/ruBB/Caa1	B-
ЮТК-3	3 500	12,30	07.окт.05	14.апр.06	10.окт.09	7,0	49,5	101,86	-0,04	6 499 037	101,90	102,03	8,75		8,14	12,08	0,54		C+/ruBB/Caa1	B-
ПОТРЕБИТЕЛЬСКИЕ ТОВАРЫ																				
Балтика	1 000	8,75	22.ноя.05		20.ноя.07		26,5				102,17	103,00							A-	
Балтимор-3	800	1																		



Рынок рублевых облигаций

Выпуск	Объем выпуска, млн. руб.	Купонная ставка, %	Дата			Месяцев до		Цена	Изм.	Торговый объем, руб.	Котировки		Доходность, %				DVO1	Рейтинг		Сред. бл
			купона	оферты	погаш.	офрт.	погаш.				покупка	продажа	офрт.	погаш.	HPR	текущ.		S&P/M	НИК ойл	
КОРПОРАТИВНЫЕ ОБЛИГАЦИИ (ПРОДОЛЖЕНИЕ)																				
РосХлебПрод	1 000	12,37	07.дек.05		07.дек.05	2,8		100,01	0,06	7 233 500	100,00	100,15			12,49	11,93	12,37	0,21		824
Сальмон-2	150	12,50	04.окт.05		04.окт.05	0,6					100,31	100,90								
ЭФКО	800	8,00	07.мар.06		05.сен.06	11,8														C-
сервис																				
ДжЭфСи	700	14,00	06.окт.05		06.окт.05	0,7					100,17	100,30								C+
ДжЭфСи-2	1 200	14,00	06.дек.05	26.дек.06	04.дек.07	15,6	27,0			93 126 900	102,43	102,65								C+
Евросеть	1 000	16,33	25.окт.05		25.апр.06	7,4		103,16	-0,07	433 255	103,15	103,29			11,05	10,17	15,83	0,56		675
Инком-Лада	700	17,00	24.ноя.05	14.дек.06	22.ноя.07	15,2	26,6	105,55	-0,11	1 566 395	105,33	105,75				16,11	10,94			C
ИстЛайн-2	3 000	11,59	24.ноя.05	23.ноя.06	22.май.08	14,5	32,7	101,84	0,11	12 220 953	101,80	101,95		11,06		11,38	1,06			B-/ruBBB-NR
Копейка	1 200	9,75	20.сен.05	19.дек.06	17.июн.08	15,3	33,5													B-/ruBBB
Марта-Финанс	700	14,84	24.ноя.05	25.май.06	22.май.08	8,4	32,7	104,35	0,24	11 989 750	104,20	104,75		8,35	13,26	7,84	14,22	2,14		714
Перекресток	1 500	8,81	10.январ.06	11.июл.06	08.июл.08	10,0	34,2	101,50	0,40	46 313 918				98,89		73,62	8,68	0,39		9405
Пятерочка	1 500	11,45	16.ноя.05		12.май.10	56,7		111,50	0,30	54 529 550	109,50	113,30			8,58		10,27	3,90		B+
Разуляй	1 000	14,00	04.дек.05		05.июн.06	8,8		101,81	-0,02	1 110 698	101,10	101,99			11,56	10,86	13,75	0,65		C-
Росинтер	300	17,50	02.дек.05		02.дек.05	2,6		101,59	0,09	325 102	101,51	101,90			10,23	9,84	17,23	0,20		C
Росинтер-2	400	11,00	05.окт.05	05.окт.05	02.июл.08	0,7	34,0	100,00	1,00	3 909 000	99,70	100,00		11,34	12,52	10,77	11,00	2,15		C
ЮТэйр	1 000	13,00	23.ноя.05	23.ноя.05	22.ноя.06	2,3	14,4			5 035 000		102,20								C
строительство																				
Адамант	500	14,10	08.дек.05	08.июн.06	05.июн.08	8,9	33,1	103,48	0,77	42 261 702	102,80	103,90		9,21	11,85	8,69	13,63	2,20		C+
ГлМосСтрой	2 000	13,00	25.ноя.05	27.май.06	27.май.07	8,5	20,6	101,85	-0,01	2 283 429	101,77	102,25		10,60		10,08	12,76	0,62		604
ЛенСпецСМУ	1 000	15,50	27.окт.05	27.апр.06	22.апр.10	7,5	56,0	101,95	-0,06	1 815 674	102,00	102,02		12,40		11,42	15,20	0,56		809
ЛСР	1 000	14,00	22.сен.05	23.мар.06	20.мар.08	6,3	30,6													C+
Миракс Групп	1 000	12,50	21.фев.06	22.авг.06	19.авг.08	11,4	35,6													C+
ПИК-5	1 120	13,00	22.ноя.05	23.май.06	20.май.08	8,3	32,6	100,58	-0,07	10 707 747	100,51	100,65		12,65		11,99	12,93	0,60		813
Стройтрансгаз	3 000	9,60	28.дек.05		25.июн.08	33,8		102,65	-0,08	14 537 405	102,67	102,95			8,68		9,35	2,37		253
СУ-155	1 500	14,00	28.сен.05	30.мар.06	30.мар.07	6,5	18,7													C+
энергетика																				
Башкирэн-2	500	9,50	23.фев.06		22.фев.07	17,5		102,05	0,25	22 450	101,93	102,05			8,11		9,31	1,30		B
Ленэнерго	3 000	10,25	20.окт.05		19.апр.07	19,4		102,67	0,67	15 421 240	101,70	101,99			8,59		9,98	1,43		B-
СвердлЭн	500	10,50	02.мар.06		01.мар.07	17,7					101,70	102,15								C
Татэнерго	1 500	9,65	16.мар.06		13.мар.08	30,3		102,00	-1,00	30 601 020	102,60	104,72			8,93		9,46	2,13		284
Якутскэнерго	400	14,00	02.мар.06		31.авг.06	11,7				10 450 000	104,00	105,25								C+
ХИМИЯ																				
Акрон	600	13,45	01.ноя.05		01.ноя.05	1,6					100,00	100,85								B
Куйбышевазот	600	9,00	15.дек.05	15.дек.05	15.июн.06	3,0	9,1			2 807 000	100,15	100,45								B-
НИКОСХИМ	1 000	15,00	15.дек.05		14.дек.06	15,2		100,88	-0,85	682 977	101,01	101,74			13,82		14,87	1,05		CCC+/ruBB
НКНХ-3	2 000	8,00	01.дек.05		01.сен.07	23,9					100,00									B
НКНХ-4	1 500	9,99	03.окт.05	30.мар.09	26.мар.12	43,1	79,5				106,00	106,70								B
Салават-2	3 000	9,70	15.ноя.05		10.ноя.09	50,6		105,74	0,17	77 662 270	105,70	105,80			8,49		9,17	3,44		B+
машиностроение																				
ВКМ-Финанс	1 000	10,25	07.дек.05	27.дек.06	04.июн.08	15,6	33,1			30 471 000	100,62	101,66								C
ГТ-ТЭЦ-2	1 500	12,50	22.дек.05		22.июн.06	9,3		102,25	0,05	51 125	101,95	102,35			9,56	9,10	12,22	0,71		480
ГТ-ТЭЦ-3	1 500	12,04	21.окт.05	20.окт.06	18.апр.08	13,3	31,5	102,40	0,01	4 119 357	102,03	102,41		9,89			11,76	0,99		C
ИРКУТ-2	1 500	16,00	02.ноя.05		02.ноя.05	1,6					101,15	101,45								B
МИГ	1 000	16,00	07.дек.05	15.дек.05	03.июн.09	3,0	45,2	100,95	0,09	6 267 695	100,95	101,03		10,71		10,24	15,85	0,24		647
ОМЗ-4	900	14,25	02.мар.06	31.авг.06	26.фев.09	11,7	42,0	106,80	0,05	64 080	106,51	106,84		6,91		6,67	13,34	0,93		CCC+/ruBB
ПМЗ	1 200	9,70	25.окт.05	25.июл.06	21.июл.09	10,4	46,8													B-
Промтрактор	1 500	10,70	05.январ.06	13.июл.06	03.июл.08	10,0	34,1	101,23	0,01	10 752 685	101,18	101,30		9,29		8,92	10,57	0,75		436
СалютЭн	3 000	14,00	27.дек.05	27.дек.05	25.дек.07	3,4	27,7	101,80	0,20	25 819 018	101,56	101,80		7,46		7,27	13,75	0,28		321
Сатурн	1 500	11,50	22.сен.05	28.мар.06	23.мар.08	6,5	30,7													
ТВЗ	750	14,60	10.окт.05	10.окт.05	10.окт.06	0,8	13,0				105,00	106,00								B-
Трансмаш	1 500	14,00	01.дек.05	01.июн.06	01.дек.07	8,6	26,9				103,80	103,90								
УВЗ	2 000	13,36	04.окт.05	08.окт.06	30.сен.08	12,9	37,0	103,73	0,15	10 373 754	103,55	103,75		9,63			12,88	0,97		B-
автомобиль																				
АвтоВАЗ-2	3 000	9,20	15.фев.06	14.фев.07	13.авг.08	17,2	35,4	101,35	0,15	25 584 550	101,12	101,30		8,33			9,08	1,27		B
АвтоВАЗ-3	5 000	9,70	27.дек.05	27.июн.06	22.июн.10	9,5	58,0	101,18	0,02	65 092 308	101,05	101,25		8,24		7,93	9,59	0,72		B
ИжАвто	1 000				14.мар.07		18,2	100,01	-0,05	2 884 250	100,01	100,19								C-
КамАЗ	1 200	12,30	11.ноя.05	11.ноя.05	11.ноя.06	1,9	14,1				100,51	100,70								C
РусАвтоФин	500	14,00	19.ноя.05		22.май.06	8,3		102,50	0,09	196 800	102,40	102,50			10,31		9,66	13,66	0,63	C
СОК-Авто	1 100	12,60	27.окт.05	27.апр.06	24.апр.08	7,5	31,7	102,34	0,06	6 453 538	102,11	102,35		8,75		8,20	12,31	0,58		444
СС-Авто	1 500	11,25	26.январ.06	25.январ.07	21.январ.10	16,6	53,0	104,50	-0,50	62 710 048		105,00		7,84			10,77	1,26		B
производство																				
Амтел	1 200	12,50	17.ноя.05	22.ноя.05	15.ноя.07	2,3	26,4	100,45	-0,16	72 279 262	100,50	100,65		9,13		8,77	12,44	0,18		B-
Амтелшинпром	600	19,00	23.дек.05		23.дек.05	3,3		102,70	-0,44	2 056 200	102,16	103,28			8,71	8,45	18,50	0,27		B-
АЦБК	500	13,50	08.дек.05		07.сен.06	11,9				20 100 000	103,01	103,20								B-
АЦБК-Инвест-2	500	11,80	22.ноя.05	21.ноя.06	20.май.08	14,4	32,6	102,00	-0,10	15 124 500		103,05		10,36						



Рынок рублевых облигаций

Выпуск	Объем выпуска, млн. руб.	Купонная ставка, %	Дата			Месяцев до		Цена	Изм.	Торговый объем, руб.	Котировки		Доходность, %				DVO1	Рейтинг		Сред. бл
			купона	оферты	погаш.	офрт.	погаш.				покупка	продажа	офрт.	погаш.	HPR	текущ.		S&P/M	НИК ойл	
КОРПОРАТИВНЫЕ ОБЛИГАЦИИ (ПРОДОЛЖЕНИЕ)																				
Альфа-Финанс-2	2 000	8,50	05.окт.05	05.апр.06	31.мар.10	6,7	55,3											B-/ruA+/-		
БИН	1 000	14,00	13.окт.05		13.апр.06		7,0													
Зенит	1 000	8,50	22.сен.05	24.мар.06	24.мар.07	6,3	18,5				100,50	100,75								
Импэксбанк	1 000	10,23	20.окт.05	21.апр.06	20.апр.08	7,3	31,6				100,70	100,90						CCC+/B1		
МастерБанк-2	1 000	12,75	25.ноя.05	26.май.06	23.май.08	8,4	32,7				100,50	101,27								
МКБ	500	11,50	26.окт.05	26.апр.06	25.апр.07	7,4	19,6	100,10	0,10	51 019 088	100,00	100,10	11,80		11,15	11,49	0,54	B1	749	
ММБ-1	1 000	8,30	14.фев.06		13.фев.07		17,2					101,57								
Петроком	1 000	15,00	16.мар.06		16.мар.06		6,1											B/ruA/A1		
Росбанк	3 000	9,25	13.фев.06	14.фев.07	15.фев.09	17,2	41,6				102,05	102,35						B-/B1		
РСХБанк	3 000	9,00	07.дек.05	07.дек.05	04.июн.08	2,8	33,1	100,56	-0,09	2 011 250	100,65	100,65	6,65		6,49	8,95	0,21		240	
РТК Лиз-4	2 250	9,69	11.окт.05	11.апр.06	08.апр.08	6,9	31,2	101,40	0,30	6 084 000	101,10	101,40	6,85		5,65	9,56	0,47	B-	261	
РусСтанд-2	1 000	14,00	14.дек.05		14.июн.06		9,1				104,20	104,80						B/ruBBB+		
РусСтанд-3	2 000	8,40	22.фев.06	01.сен.06	22.авг.07	11,7	23,5			16 497 000	100,55	100,90						B/ruBBB+		
РусСтанд-4	3 000	8,99	02.мар.06	02.мар.06	03.мар.08	5,6	30,0	100,66	0,08	53 352 944	100,50	100,95	7,63		7,48	8,93	0,43	B/ruBBB+	338	
РусСтанд-5	5 000	7,60	16.мар.06	15.мар.07	09.сен.10	18,2	60,7	100,00		5 000 000 000			7,75		7,60	7,60	1,34	B/ruBBB+	207	
ФиниИнвест	1 000	11,50	20.дек.05		20.дек.05		3,2				100,30	101,30								
ХКФ	1 500	11,25	18.окт.05	18.окт.05	16.окт.07	1,1	25,4			2 008 000	100,20	100,40						B-		
ХКФ-2	3 000	8,50	15.ноя.05	16.май.06	11.май.10	8,1	56,6	100,25	0,05	215 574 005	100,05	100,40	8,24		7,88	8,48	0,61	B-	377	



Рынок рублевых облигаций (продолжение)

Выпуск	Объем выпуска, млн. руб.	Купонная ставка, %	Дата			Месяцев до		Цена	Изм.	Торговый объем, руб.	Котировки		Доходность, %				DVO1	Рейтинг	Сред. бл
			купона	оферты	погаш.	оферты	погаш.				покупка	продажа	оферты	погаш.	HPR	текущая			
МУНИЦИПАЛЬНЫЕ ОБЛИГАЦИИ																			
Башкортостан-4	500	8,02	16.мар.06		13.сен.07		24,3	101,20	-0,05	18 605 625				7,50	7,93	1,77	BB-/Ba1	167	
Белгор обл-3	300	19,00	20.сен.05		20.дек.05		3,2											172	
Волг обл	600	13,00	15.дек.05		11.июн.09		45,5	110,00	-0,44	8 800	109,00	110,00		7,86	11,82	2,50		150	
Волг обл-2	700	7,48	22.дек.05		17.июн.09		57,9	109,40	1,35	75 486	109,15	110,50		8,46	6,84	2,82		150	
Иркут обл	800	11,00	18.янв.06		22.июл.07		22,5	104,58	0,68	3 074 652	103,86	104,22		7,00	10,52	1,26	B	150	
Иркут обл-2	750	10,00	06.дек.05		07.сен.06		11,9			81 549 793	102,55	102,70					B		
Иркут обл-3	1 500	10,00	22.дек.05		17.дек.09		51,8	105,00	0,33	147 207 291	104,88	105,35		7,47	9,52	2,21	B	132	
Коми-5	500	15,00	24.сен.05		24.дек.07		27,7	113,00	0,14	12 430	113,00	116,00		7,65	13,27	2,10	-/Ba3	170	
Коми-6	700	14,50	14.окт.05		14.окт.10		61,8	120,00	0,50	12 000	117,01	120,00		7,88	12,08	4,40	-/Ba3	112	
Коми-7	1 000	12,00	23.ноя.05		22.ноя.13		99,7	108,00	1,76	528 144	108,60	110,95		8,37	11,11	5,53	-/Ba3	154	
Костром обл-4	800	13,00	13.дек.05		11.мар.08		30,3	109,02	-0,60	7 366 784	108,70	109,50		8,04	11,92	2,22		197	
Красноярск-4	630	12,50	26.окт.05		27.окт.06		13,6				106,05	106,25							
Краснод край	605	10,50	15.ноя.05		15.май.07		20,2				103,70								
Лен обл-2	800	14,01	14.дек.05		08.дек.10		63,7				116,51	127,70					V+/ruA+		
Лен обл-3	1 300	13,50	16.дек.05		05.дек.14		112,3	128,60	-0,40	2 575 855	128,50	129,00		8,13	10,50	7,27	V+/ruA+	126	
Москва-28	3 000	15,00	25.сен.05		25.дек.05		3,4	103,14	-0,66	464 130	103,01	103,14		3,59	3,43	14,54	BB+/Baa3	-66	
Москва-32	4 000	10,00	25.ноя.05		25.май.06		8,4	103,28	0,05	286 869 065	103,25	103,30		5,23	5,06	9,68	BB+/Baa3	69	
Москва-35	4 000	10,00	18.сен.05		18.июн.06		9,2										BB+/Baa3		
Москва-37	4 000	10,00	23.сен.05		23.сен.06		12,4	104,55	-0,05	19 656 280	104,56	104,95		5,50	9,56	0,98	BB+/Baa3	15	
Москва-27	4 000	15,00	20.сен.05		20.дек.06		15,4										BB+/Baa3		
Москва-31	5 000	10,00	20.ноя.05		20.май.07		20,4	106,21	0,00	8 502 124	106,25	107,00		6,22	9,42	1,57	BB+/Baa3	53	
Москва-42	3 000	10,00	13.ноя.05		13.авг.07		23,2			642 600 000	106,70	107,45					BB+/Baa3		
Москва-40	5 000	10,00	26.окт.05		26.окт.07		25,7	107,98	0,13	263 570 850	107,95	108,10		6,08	9,26	1,97	BB+/Baa3	20	
Москва-43	5 000	10,00	17.ноя.05		17.май.08		32,5	110,15	0,16	30 842 000	110,00	110,18		6,00	9,08	2,49	BB+/Baa3	-16	
Москва-29	5 000	10,00	05.дек.05		05.июн.08		33,1	109,12	-0,56	847 421 451	109,65	109,80		6,39	9,16	2,53	BB+/Baa3	24	
Москва-36	3 900	10,00	16.дек.05		16.дек.08		39,6			3 425 500	110,70	111,30					BB+/Baa3		
Москва-41	5 000	10,00	30.янв.06		30.июл.10		59,3	110,56	0,15	64 170 000	110,25	110,75		6,79	9,04	4,18	BB+/Baa3	-2	
Москва-38	5 000	10,00	26.дек.05		26.дек.10		64,3				113,75	115,10					BB+/Baa3		
Москва-39	4 800	10,00	21.янв.06		21.июл.14		107,7	111,15	-0,04	841 961 300	111,05	111,25		7,01	9,00	6,61	BB+/Baa3	13	
Моск обл-3	4 000	11,00	19.фев.06		19.авг.07		23,4	107,65	-0,28	59 284 655	107,60	107,85		6,81	10,22	1,81	ЭВ-/ruAA-/Ba3	102	
Моск обл-4	9 600	11,00	25.окт.05		21.апр.09		43,8	113,33	0,18	256 334 600	113,08	113,50		6,97	9,71	3,25	ЭВ-/ruAA-/Ba3	65	
Моск обл-5	12 000	10,00	04.окт.05		30.мар.10		55,2	107,56	0,01	1 881 032 332	107,55	107,60		6,97	9,30	2,48	ЭВ-/ruAA-/Ba3	46	
Нижегор обл-1	1 000	11,80	02.ноя.05		01.ноя.06		13,7			31 618 946	103,50	105,54							
Нижегор обл-2	2 500	10,43	03.ноя.05		02.ноя.08		38,1	106,05	0,09	11 412 225	106,10	106,20		7,52	9,83	2,18		149	
Новосибирск-2	1 500	13,00	06.дек.05		07.дек.06		14,9				105,30	105,33							
Новосибирск-3	1 000	4,95	10.янв.06		14.июл.09		46,6	111,05	0,71	2 221 000	110,50	111,50		8,48	4,46	3,33		208	
Новосиб обл	1 500	13,50	30.окт.05		27.июл.06		10,5	105,05	0,05	2 117 763	105,02	105,15		7,61	7,17	12,85		257	
Новосиб обл-2	2 000	13,30	01.дек.05		29.ноя.07		26,8	111,07	-0,06	45 399 732	111,00	111,43		8,02	11,97	2,02		210	
Самар обл-1	1 185	12,00	04.окт.05		04.июл.06		9,7	105,00	-0,78	316 059	104,80	105,90		5,68	5,36	11,43	0,77	BB-/Ba2	-106
Самар обл-2	1 500	6,82	15.дек.05		09.сен.10		60,7	105,00	-0,78	316 059	104,80	105,90		5,78	6,50	4,26	BB-/Ba2	82	
Твер Обл-2	600	16,90	24.ноя.05		23.ноя.06		14,5	111,30	0,05	3 983 370	111,28			7,09	15,18	1,15		149	
Томск	300	13,00	24.ноя.05		22.ноя.07		26,6	106,00	0,03	1 855 000	106,00	106,45		8,58	12,26	1,48		284	
Томск обл-1	500	12,00	26.янв.06		27.июл.06		10,5				103,05	105,55					ruA		
Томск обл-2	600	12,00	13.окт.05		13.окт.07		25,3	105,74	-0,36	2 115	105,72	106,20		7,67	11,35	1,89	ruA	181	
Уфа-3	400	10,03	17.янв.06		18.июл.06		10,2	102,02	-0,28	46 929	102,02	102,90		7,61	7,35	9,83	0,78	B	263
Уфа-4	500	10,03	06.дек.05		03.июн.08		33,1										B		
Хаб край-5	700	12,00	05.окт.05		05.окт.06		12,8	103,55	0,00	804 559	103,40	103,55		7,25	11,59	0,98		184	
ХМАО	1 000	15,00	08.дек.05		08.дек.05		2,8				101,55	102,58					BB/ruAA		
ХМАО-2	3 000	12,00	26.ноя.05		27.май.08		32,8	112,00	-0,25	2 464 000	112,00	114,00		7,15	10,71	2,52	BB/ruAA	101	
Чувашия-2	500	9,00	12.окт.05		13.апр.07		19,2				102,45	102,90							
Чувашия-4	750	12,33	26.сен.05		27.мар.09		43,0												
Якутия-3	800	12,00	20.сен.05		17.июн.08		33,5										ruA-		
Якутия-4	1 000	14,00	15.дек.05		16.мар.06		6,1	104,00	-0,30	1 029 600	103,65	103,90		5,43	5,10	13,46	0,48	ruA-	118
Якутия-5	2 000	10,00	20.окт.05		21.апр.07		19,4	102,30	-0,08	41 022 300	102,10	102,40		7,42	9,78	1,43	ruA-	174	
Якутия-25006	2 000	10,00	17.ноя.05		13.май.10		56,7	108,00	-0,30	24 826 860	107,50	108,19		7,90	9,26	3,42	ruA-	137	
ЯНАО	1 800	11,00	05.фев.06		03.авг.08		35,1	103,00	-4,25	11 555 570	104,00			9,33	10,68	2,42	BB-/ruA/B1	318	
Яросл обл-2	1 000	13,28	04.окт.05		03.июл.07		21,9	109,05	-0,01	5 915 963	108,85	109,05		7,79	12,18	1,66		208	
Яросл обл-3	1 000	12,50	17.ноя.05		17.ноя.06		14,3	104,10	0,25	21 858 000	104,11	104,20		7,23	12,01	0,83		170	
Яросл обл-4	1 000	11,00	22.ноя.05		26.май.09		45,0	108,13	-0,02	104 031 945	108,11	108,70		8,12	10,17	3,17		177	
ГОСУДАРСТВЕННЫЕ ОБЛИГАЦИИ																			
ОФЗ 27022	21 296	8,00	16.ноя.05		15.фев.06		5,1					102,01							
ОФЗ 27024	15 001	7,50	19.окт.05		19.апр.06		7,2	101,68	-0,02	45 756 900	101,66	101,68		4,25	4,12	7,38	0,57		
ОФЗ 45002	2 760	10,00	01.фев.06		02.авг.06		10,7	104,21	0,01	58 470 641	104,20	104,30		5,10	4,95	9,60	0,86		
ОФЗ 45001	28 356	10,00	16.ноя.05		15.ноя.06		14,2	103,23	-0,02	151 966 013	103,15	103,23		5,12		9,69	0,64		
ОФЗ 27025	25 806</																		

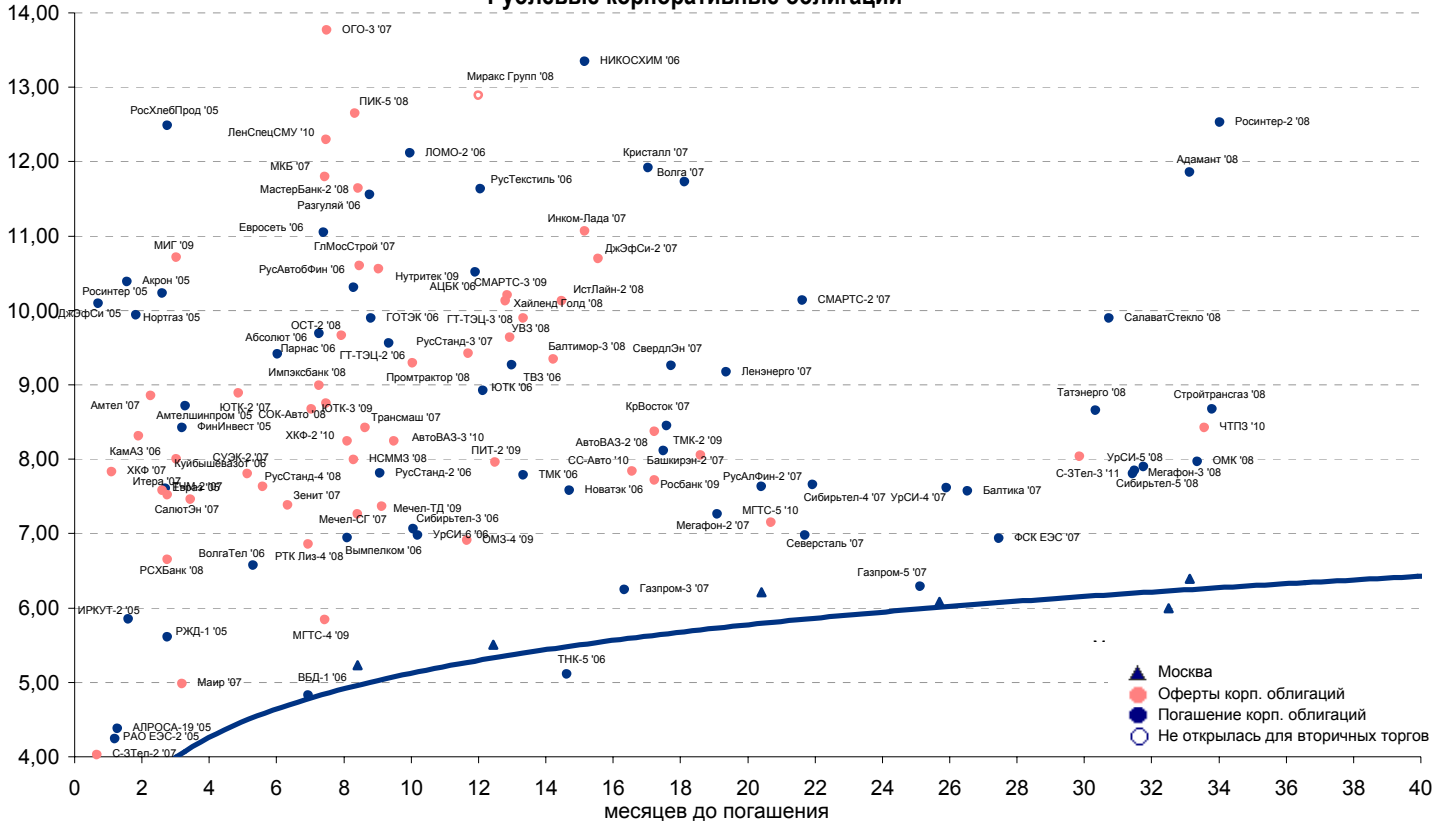


Рынок еврооблигаций

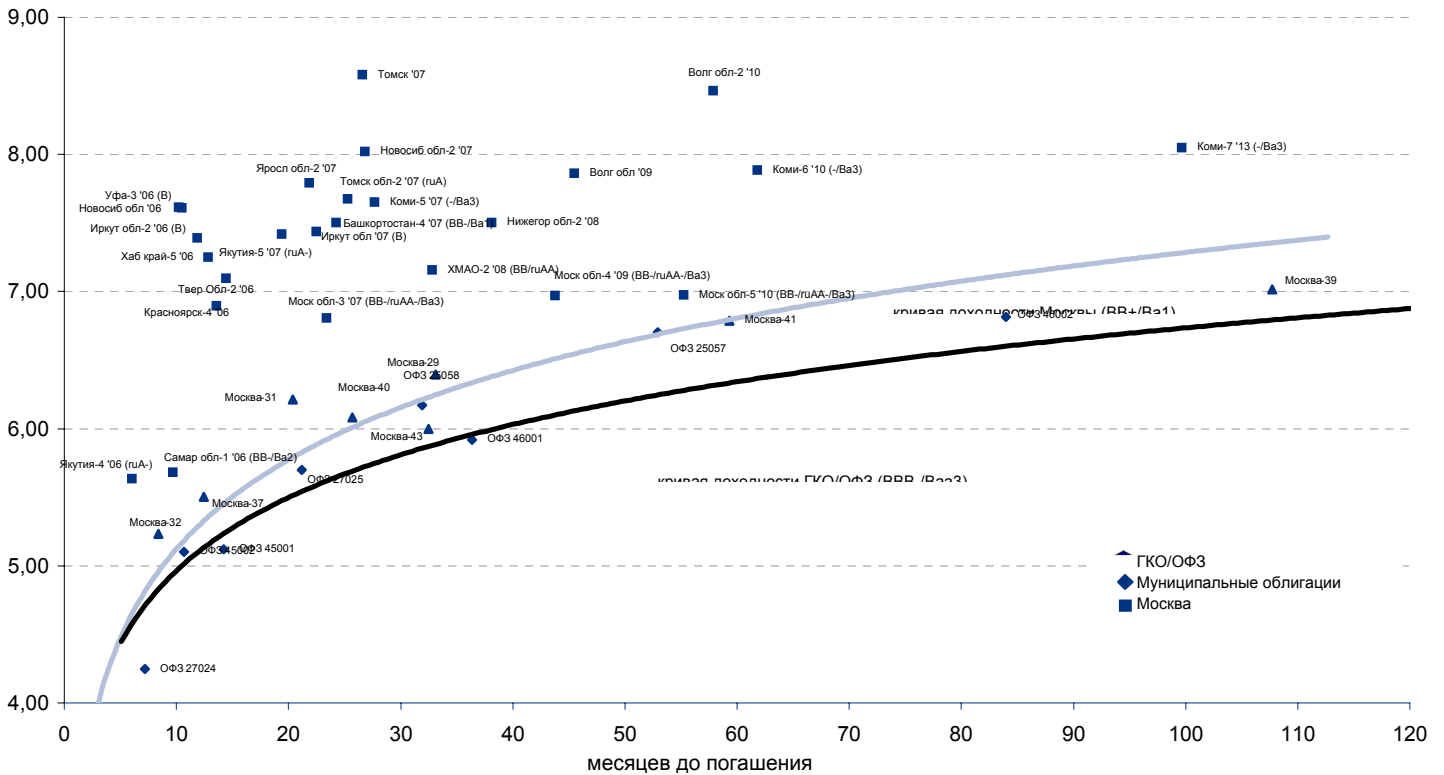
Выпуск	Объем, тыс. ед.	Купон	Дата погашения	Дата след. Купона	Цена закрытия	Изменение, %	Доходность, %		Спрэд к индикатору, б.п.	Мод. дюрация
							погашения	текущая		
СУВЕРЕННЫЕ ОБЛИГАЦИИ										
Russia '07	\$ 2 400 000	10,00	26 июн 07	26 дек 05	109,50	0,00	4,34	9,13	47,8	1,60
Russia '10	\$ 2 820 041	8,25	31 мар 10	30 сен 05	108,93	-0,03	5,97	7,57	200,5	3,66
Russia '18	\$ 3 466 671	11,00	24 июл 18	24 янв 06	152,83	-0,25	5,28	7,20	91,7	7,97
Russia '28	\$ 2 500 000	12,75	24 июн 28	24 дек 05	187,91	-0,19	5,61	6,79	110,2	10,73
Russia '30	\$ 18 400 000	5,00	31 мар 30	30 сен 05	114,74	-0,24	5,30	4,36	108,6	8,01
MinFin V	\$ 2 837 000	3,00	14 май 08	14 май 06	95,51	-0,01	4,84	3,14	98,1	2,44
MinFin VI	\$ 1 750 000	3,00	14 май 06	14 май 06	99,02	-0,03	4,51	3,03	69,8	0,63
MinFin VII	\$ 1 750 000	3,00	14 май 11	14 май 06	89,80	-0,04	5,12	3,34	103,9	4,95
MinFin VIII	\$ 1 322 000	3,00	14 ноя 07	14 ноя 05	97,46	-0,01	4,25	3,08	38,8	2,03
Aries '07	eur 2 000 000	5,41	25 окт 07	25 окт 05	105,85	-0,01	2,57	5,11		0,10
Aries '09	eur 1 000 000	7,75	25 окт 09	25 окт 05	117,67	-0,04	3,09	6,59	-87,7	3,39
Aries '14	\$ 2 435 500	9,60	25 окт 14	25 окт 05	132,05	-0,10	5,14	7,27	93,1	6,32
МУНИЦИПАЛЬНЫЕ ОБЛИГАЦИИ										
Москва '06	eur 400 000	10,95	28 апр 06	28 апр 06	105,01	-0,02	2,37	10,43	-213,3 / -143,5	0,59
Москва '11	eur 374 000	6,45	12 окт 11	12 окт 05	114,09	-0,08	5,68	5,65	55,6 / 159,4	5,53
КОРПОРАТИВНЫЕ ОБЛИГАЦИИ										
АЛРОСА '08	\$ 500 000	8,13	06 май 08	06 ноя 05	107,21	-0,05	5,15	7,58	25,5 / 124,4	2,30
АЛРОСА '14	\$ 500 000	8,88	17 ноя 14	17 ноя 05	117,54	0,08	6,32	7,55	77,7 / 216,6	6,32
Alfa-Bank '05	\$ 175 000	10,75	19 ноя 05	19 ноя 05	100,98	0,00	4,49	10,65	68,2 / 73,9	0,16
Alfa-Bank '06	\$ 190 000	8,00	13 апр 06	13 окт 05	101,57	0,10	5,11	7,88	130,0 / 135,7	0,53
Alfa-Bank '07	\$ 150 000	7,75	09 фев 07	09 фев 06	102,03	0,15	6,19	7,60	185,1 / 232,9	1,29
Банк Москвы '09	\$ 250 000	8,00	28 сен 09	28 сен 05	107,76	0,19	5,81	7,42	10,6 / 184,5	3,32
Банк Москвы '10	\$ 300 000	7,38	26 ноя 10	26 ноя 05	106,66	0,38	5,86	6,91	-1,6 / 183,9	4,21
ВБД '08	\$ 150 000	8,50	21 май 08	21 ноя 05	103,75	-0,04	6,93	8,19	203,2 / 302,3	2,30
ВТБ '08	\$ 550 000	6,88	11 дек 08	11 дек 05	105,21	0,00	5,10	6,53	-21,9 / 116,4	2,83
ВТБ '11	\$ 450 000	7,50	12 окт 11	12 окт 05	110,10	0,09	5,52	6,81	-36,2 / 144,9	4,23
ВТБ '15	\$ 750 000	6,32	04 фев 15	04 фев 06	103,49	-0,05	6,50	6,10	54,9 / 228,8	3,77
ВТБ '35	\$ 1 000 000	6,25	02 июл 35	02 янв 06	104,13	-0,04	5,95	6,00	34,0 / 144,3	13,57
Вымпелком '09	\$ 450 000	10,00	16 июн 09	16 дек 05	111,44	0,05	6,50	8,97	99,3 / 254,1	3,07
Вымпелком '10	\$ 300 000	8,00	11 фев 10	11 фев 06	105,26	0,06	6,60	7,60	63,1 / 261,0	3,65
Вымпелком '11	\$ 300 000	8,38	22 окт 11	22 окт 05	107,06	0,06	6,93	7,82	111,9 / 286,5	4,62
Газпром '07	\$ 500 000	9,13	25 апр 07	25 окт 05	106,70	-0,11	4,71	8,55	36,8 / 84,6	1,44
Газпром '09	\$ 700 000	10,50	21 окт 09	21 окт 05	119,48	0,05	5,15	8,79	-82,0 / 118,5	3,28
Газпром '10	eur 1 000 000	7,80	27 сен 10	27 сен 05	118,76	0,06	3,64	6,57	-232,8 / -32,3	3,99
Газпром '13	\$ 1 750 000	9,625	01 мар 13	01 мар 06	124,58	-0,05	5,55	7,73	-41,9 / 146,6	5,53
Gazstream '13	\$ 646 500	5,625	22 июл 13	22 янв 06	101,49	-0,01	5,39	5,54	-17,0 / 130,5	6,23
Газпром '15	eur 1 000 000	5,875	01 июн 15	01 июн 06	110,91	0,13	4,46	5,30	-92,1 / 25,0	7,33
Газпром '20	\$ 1 250 000	7,201	01 фев 20	01 фев 06	110,06	0,04	6,14	6,54	/ 192,5	4,69
Газпром '34	\$ 1 200 000	8,625	28 апр 34	28 окт 05	131,63	0,09	6,14	6,55	52,8 / 192,9	12,22
Газпромбанк '05	eur 150 000	9,75	04 окт 05	04 окт 05	100,29	-0,01	1,41	9,72	-309,3 / -244,7	0,04
Газпромбанк '08	\$ 1 050 000	7,25	30 окт 08	30 окт 05	104,91	0,00	5,51	6,91	29,5 / 157,8	2,70
Евраз '06	\$ 175 000	8,88	25 сен 06	25 сен 05	103,16	0,01	5,61	8,60	110,5 / 186,0	0,92
Евраз '09	\$ 300 000	10,88	03 авг 09	03 фев 06	113,41	0,01	6,86	9,59	129,3 / 290,2	3,15
Зенит '06	\$ 125 000	9,25	12 июн 06	12 дек 05	102,05	0,03	6,28	9,06	194,6 / 242,4	0,68
МБРР '08	\$ 150 000	8,63	03 мар 08	03 мар 06	102,90	0,02	7,31	8,38	251,3 / 341,1	2,18
МДМ-Банк '05	\$ 200 000	10,75	16 дек 05	16 дек 05	101,41	-0,03	4,60	10,60	78,9 / 84,7	0,23
МДМ-Банк '06	\$ 200 000	9,38	23 сен 06	23 сен 05	103,93	-0,06	5,26	9,02	145,0 / 139,8	0,88
Мегафон '09	\$ 375 000	8,00	10 дек 09	10 дек 05	104,74	0,01	6,69	7,64	85,4 / 271,1	3,49
ММК '08	\$ 300 000	8,00	21 окт 08	21 окт 05	105,13	-0,07	6,15	7,61	98,5 / 222,0	2,64
МТС '08	\$ 400 000	9,75	30 янв 08	30 янв 06	108,72	-0,01	5,74	8,97	139,9 / 177,5	2,09
МТС '10	\$ 400 000	8,38	14 окт 10	14 окт 05	108,86	-0,11	6,30	7,69	5,7 / 228,1	4,01
МТС '12	\$ 400 000	8,00	28 янв 12	28 янв 06	107,19	-0,01	6,59	7,46	83,1 / 251,4	4,94
НИКойл '07	\$ 150 000	9,00	19 мар 07	19 мар 06	103,63	0,20	6,42	8,68	207,7 / 255,5	1,39
НОМОС '07	\$ 125 000	9,13	13 фев 07	13 фев 06	103,27	0,02	6,62	8,84	228,6 / 276,4	1,29
Норникель '09	\$ 500 000	7,13	30 сен 09	30 сен 05	103,94	0,01	6,01	6,85	26,8 / 204,4	3,37
Петрокоммерц '07	\$ 120 000	9,00	09 фев 07	10 фев 06	104,31	0,66	5,71	8,63	137,2 / 185,0	1,29
Промсвбанк '06	\$ 200 000	10,25	27 окт 06	27 окт 05	103,52	-0,03	6,86	9,90	235,2 / 303,2	1,00
Промстройбанк '08	\$ 300 000	6,88	29 июл 08	29 янв 06	103,00	-0,03	5,72	6,67	62,5 / 175,4	2,55
РБР '08	\$ 170 000	6,50	11 авг 08	11 фев 06	102,62	0,24	5,50	6,33	37,5 / 154,0	2,59
Росбанк '09	\$ 300 000	9,75	24 сен 09	24 сен 05	105,73	0,03	8,06	9,22	209,6 / 409,2	2,27
Роснефть '06	\$ 150 000	12,75	20 ноя 06	20 ноя 05	108,91	-0,03	4,77	11,71	26,3 / 96,1	1,06
РусСтандарт '07	\$ 300 000	8,75	14 апр 07	14 окт 05	103,18	0,07	6,57	8,48	145,1 / 248,9	1,40
РусСтандарт '08	\$ 300 000	8,13	21 апр 08	21 окт 05	103,06	0,16	6,81	7,88	196,7 / 290,7	2,24
Сбербанк '06	\$ 1 000 000	5,41	24 окт 06	26 окт 05	101,44	0,00	4,29	5,33	/	1,40
Сбербанк '15	\$ 1 000 000	6,23	11 фев 15	11 фев 06	102,55	0,01	6,41	6,08	46,7 / 220,4	3,78
Северсталь '09	\$ 325 000	8,63	24 фев 09	24 фев 06	105,31	-0,21	6,86	8,19	146,3 / 291,6	2,93
Северсталь '14	\$ 375 000	9,25	19 апр 14	19 окт 05	110,87	0,04	7,51	8,34	188,2 / 329,5	5,81
Сибнефть '07	\$ 400 000	11,50	13 фев 07	13 фев 06	108,42	-0,19	5,16	10,61	81,6 / 129,5	1,29
Сибнефть '09	\$ 500 000	10,75	15 янв 09	15 янв 06	115,45	-0,05	5,58	9,31	123,8 / 171,6	2,79
SINEK '15	\$ 250 000	7,70	03 авг 15	03 фев 06	104,48	-0,02	6,87	7,37	140,6 / 265,4	6,85
Система '08	\$ 350 000	10,25	14 апр 08	14 окт 05	109,21	0,02	6,30	9,39	196,3 / 233,9	2,17
Система '11	\$ 350 000	8,88	28 янв 11	28 янв 06	108,64	-0,01	6,56	8,17	68,0 / 252,4	4,23
ТНК '07	\$ 700 000	11,00	06 ноя 07	06 ноя 05	111,51	-0,04	5,20	9,86	86,4 / 134,2	1,85
Уралсиб '06	\$ 140 000	8,88	06 июл 06	06 янв 06	102,40	0,02	5,71	8,67	120,4 / 190,2	0,75
ХКФ '08	\$ 150 000	9,13	04 фев 08	04 фев 06	103,88	0,18	7,30	8,78	257,6 / 341,0	2,09



Рублевые корпоративные облигации

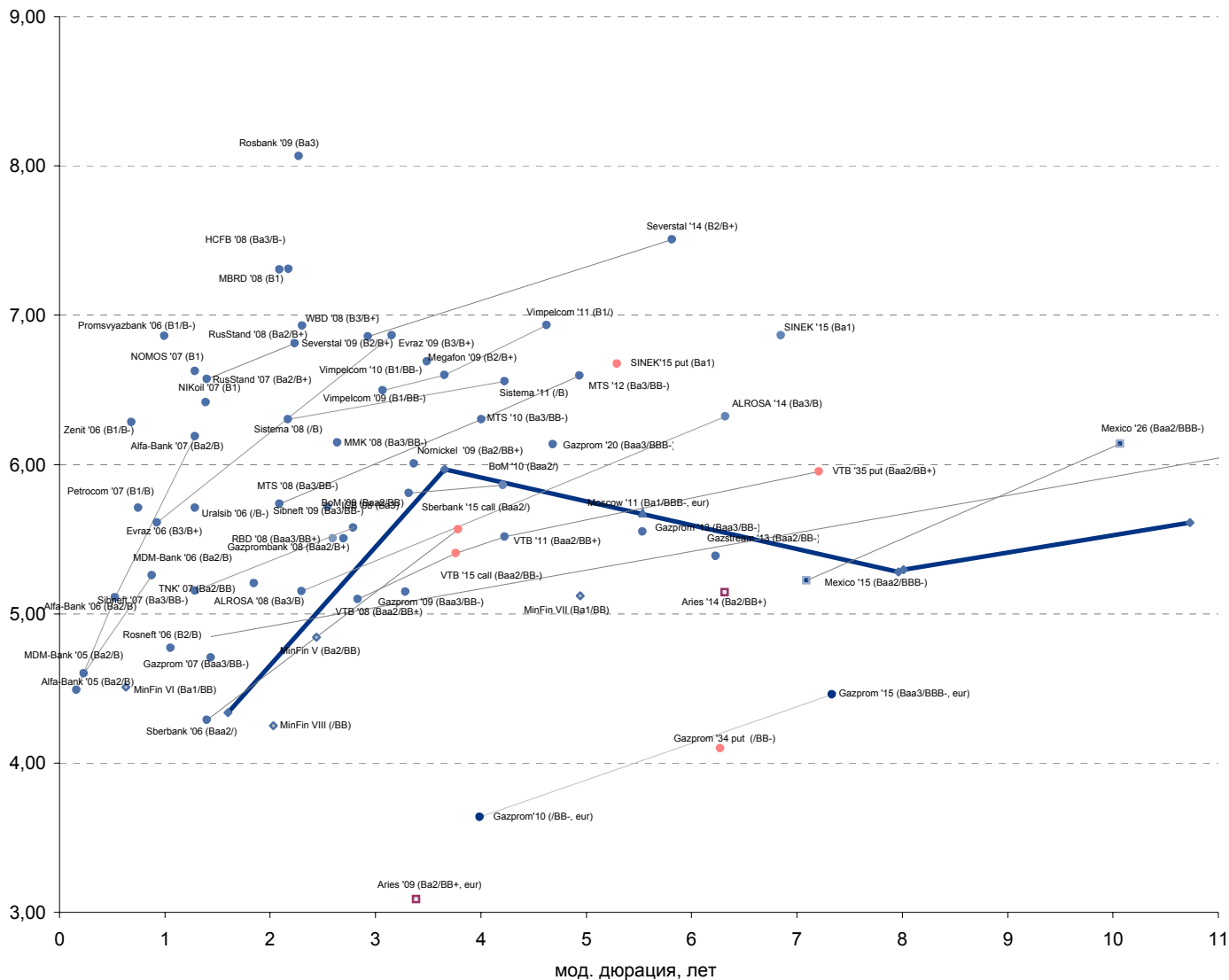


Рублевые муниципальные облигации





Рынок внешних долгов (по дюрации обязательств)



Планируемые размещения

Дата	Выпуск	Организаторы	Объем размещ	Параметры	Оферта
21 сен 05	РусАлФин-3	Росбанк, Союз, Газпромбанк	6 000	3 года.	-
22 сен 05	Иркут-3	МДМ-Банк	3 250	5 лет. Ставка купонов на весь срок - в ходе конкурса	-
22 сен 05	ХКФ-3	ВТБ и Райффайзенбанк	3 000	5 лет.	1,5 года
22 сен 05	ТК Финанс	ТрансКредитБанк	1 000	закрытая подписка. 3 года.	1,5 года
23 сен 05	Камаз-2	ВТБ, Зенит и Тройка Диалог	1 500	5 лет.	3 года
сен 05	Очаково-2	КБ Преодоление	1 500	3 года. Ставка купонов на весь срок обращения определяется в ходе конкурса	-
сен 05	НСММ3 CLN	ФК УРАЛСИБ	100 USD mln	1,5 года	-
сен 05	7 Континент CLN	МДМ-Банк	90 USD mln	2 года.	-
05 окт 05	Красноярский край 34003	Росбанк	3 000	3 года. Амортизация	-
Итого:			19 250		

Всего оферт корпоративных выпусков в сен-окт	17 750
Всего погашений корпоративных выпусков в сен-окт	10 795
Всего погашений муниципальных выпусков в сен-окт	3 000
Всего погашений ОФЗ в сен-окт	14 000
Итого погашений:	27 795



Бизнес-блок операций с долговыми инструментами

Руководитель бизнес-блока

Александр Пугач, apugach@uralsib.ru

Сергей Шемардов, клиентский менеджер, she_sa@uralsib.ru

Елена Довгань, клиентский менеджер, dov_en@uralsib.ru

Анна Карпова, клиентский менеджер, kar_am@uralsib.ru

Татьяна Архипова, клиентский менеджер, tarkhipova@uralsib.ru

Александр Чекин, аналитик, cek_aa@uralsib.ru

Андрей Дабижа, трейдер по еврооблигациям, dab_ay@uralsib.ru

Андрей Борисов, трейдер РЕПО, bor_av@uralsib.ru

Борис Гинзбург, старший аналитик, bginzburg@uralsib.ru

Анастасия Залеская, аналитик, zal_av@uralsib.ru

Управление рынков долгового капитала

Руководитель управления

Дмитрий Волков, vda@uralsib.ru

Илья Зимин, директор, zimin@uralsib.ru

Гузель Тимошкина, ст. специалист, tim_gg@uralsib.ru

Дарья Сонюшкина, ст. специалист, son_da@uralsib.ru

Аналитическое управление

Руководитель управления

Петру Вадува, vad_pe@uralsib.ru

Заместитель руководителя управления

Константин Чернышев, che_kb@uralsib.ru

Стратегия

Петру Вадува, руководитель управления, vad_pe@uralsib.ru

Владимир Савов, ст. аналитик, sav_vn@uralsib.ru

Мария Плотникова, аналитик, plo_my@uralsib.ru

Наталья Майорова, аналитик, mai_ng@uralsib.ru

Металлургия/Машиностроение

Вячеслав Смольянинов, ст. аналитик, smo_vb@uralsib.ru

Кирилл Чуйко, аналитик, chu_ks@uralsib.ru

Телекоммуникации

Константин Чернышев, ст. аналитик, che_kb@uralsib.ru

Станислав Юдин, аналитик, yud_sa@uralsib.ru

Нефть и газ / Энергетика

Каюс Рапану, ст. аналитик, rap_ca@uralsib.ru

Алексей Кормщиков, аналитик, kor_an@uralsib.ru

Матвей Тайц, аналитик, tai_ma@uralsib.ru

Анна Юдина, аналитик, udi_an@uralsib.ru

Банки

Владимир Савов, ст. аналитик, sav_vn@uralsib.ru

Потребительский сектор

Марат Ибрагимов, ст. аналитик, ibr_my@uralsib.ru

Экономика России

Владимир Тихомиров, ст. экономист, tih_vi@uralsib.ru

Редактирование/Полиграфия/Перевод

Марк Брэдфорд, ст. редактор (англ. яз.),
bra_ms@uralsib.ru

Кристофер Роуз, редактор (англ. яз.),
ros_ch@uralsib.ru

Юлия Прокопенко, ст. редактор,
pro_ja@uralsib.ru

Андрей Пятигорский, ст. редактор,
pya_ae@uralsib.ru

Юлия Крючкова, переводчик/редактор, kru_jo@uralsib.ru

Интернет / Базы данных

Мария Плотникова, аналитик, plo_my@uralsib.ru

Кирилл Братанич, специалист, bra_kv@uralsib.ru

Настоящий бюллетень предназначен исключительно для информационных целей. Ни при каких обстоятельствах этот бюллетень не должен использоваться или рассматриваться как оферта или предложение делать оферты. Несмотря на то, что данный материал был подготовлен с максимальной тщательностью, УРАЛСИБ не дает никаких прямых или косвенных заверений или гарантий в отношении достоверности и полноты включенной в бюллетень информации. Ни УРАЛСИБ, ни агенты компании или аффилированные лица не несут никакой ответственности за любые прямые или косвенные убытки от использования настоящего бюллетеня или содержащейся в нем информации.

Все права на бюллетень принадлежат ООО «УРАЛСИБ Кэпитал», и содержащаяся в нем информация не может воспроизводиться или распространяться без предварительного письменного разрешения. © УРАЛСИБ 2005